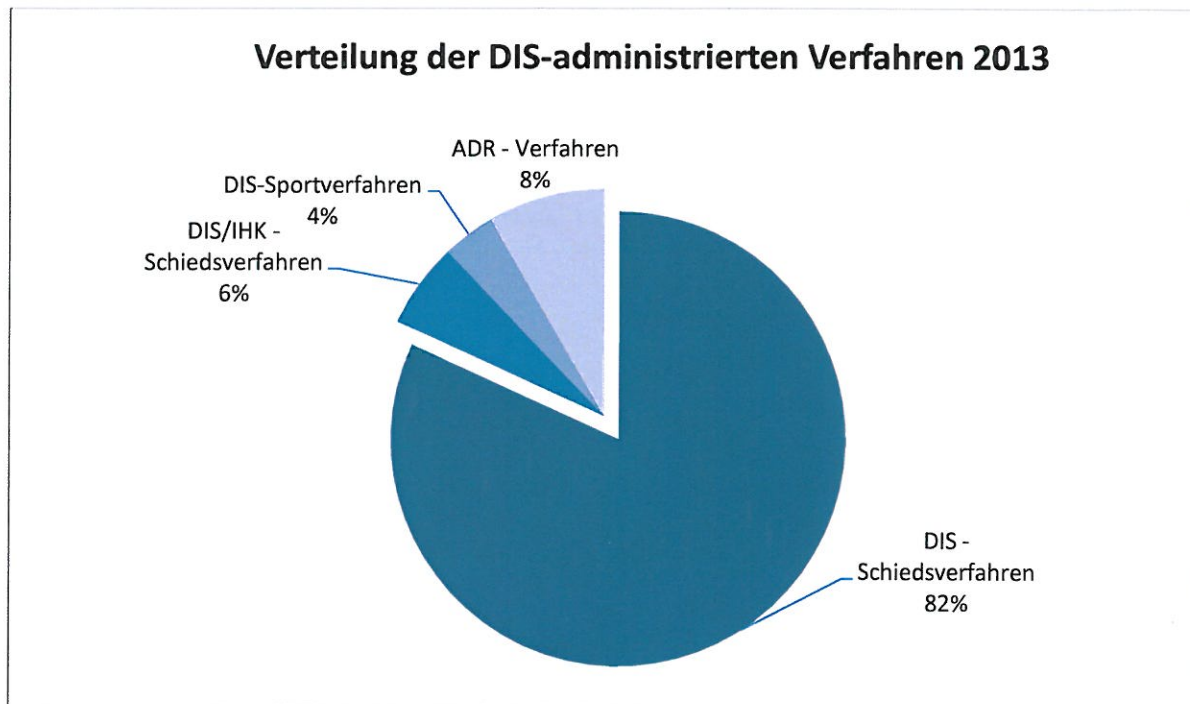


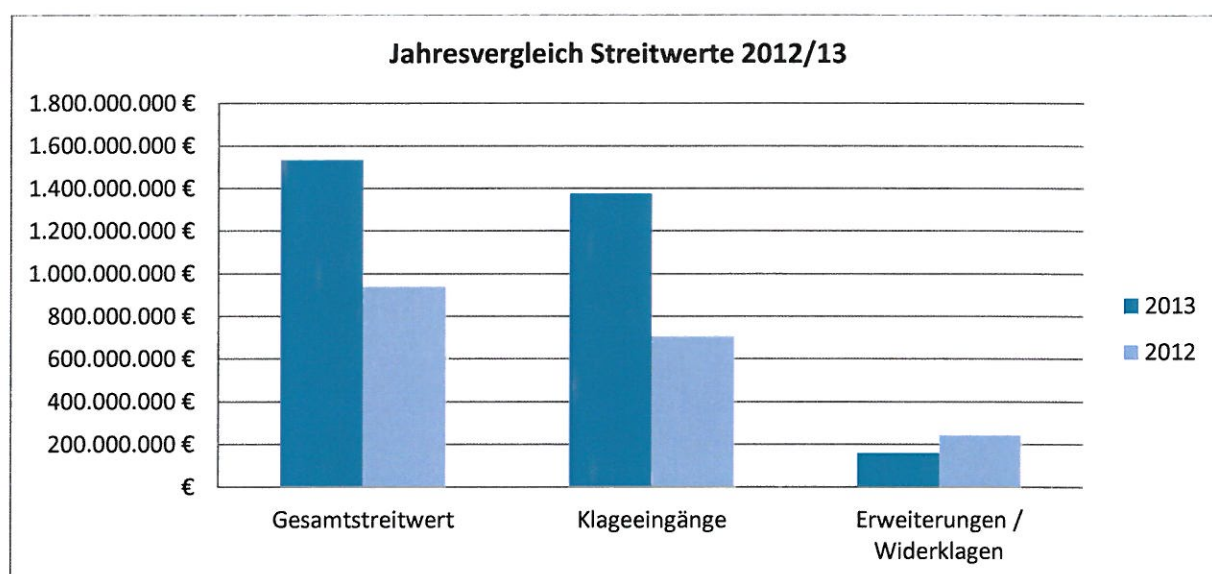
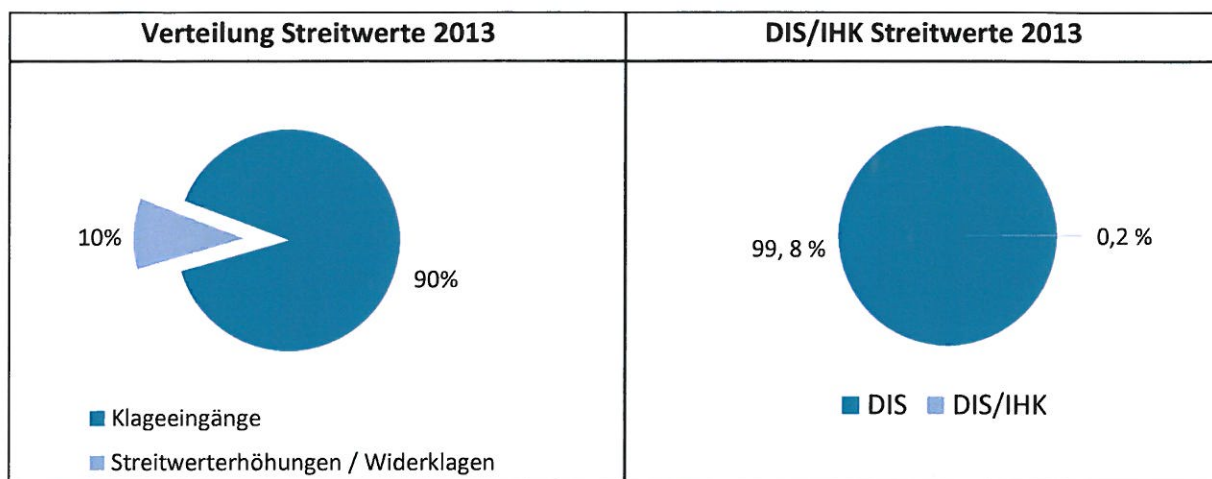
III. **Statistik:**

DIS - Verfahrenseingänge 2013



Verfahrensart		2013	2012
Gesamtsumme Verfahren:		132	125
Verfahren nach der DIS Schiedsordnung		107	97
	davon ERGeS	0	
	davon ERBV	3	
DIS/IHK - Schiedsverfahren		8	7
	davon IHK Frankfurt a.M.	2	
	davon IHK München	2	
	davon IHK Köln	2	
	davon IHK Berlin	1	
	davon IHK Nürnberg	1	
DIS-Sportschiedsverfahren		5	16
Deutsch-britisches Direktbeschaffungsabkommen von 1959		1	1
Zwischensumme Schiedsverfahren:		121	121
Schlichtungsverfahren		8	3
Mediationsverfahren		3	0
Schiedsgutachten		0	1
Zwischensumme ADR -Verfahren:		11	4

Schiedsverfahren - Streitwerte 2013*

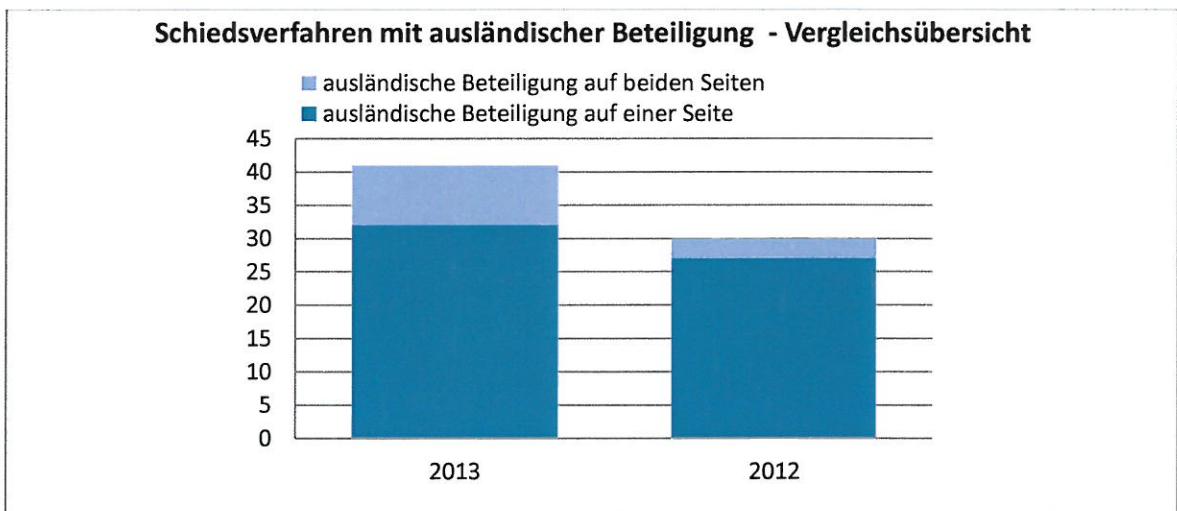
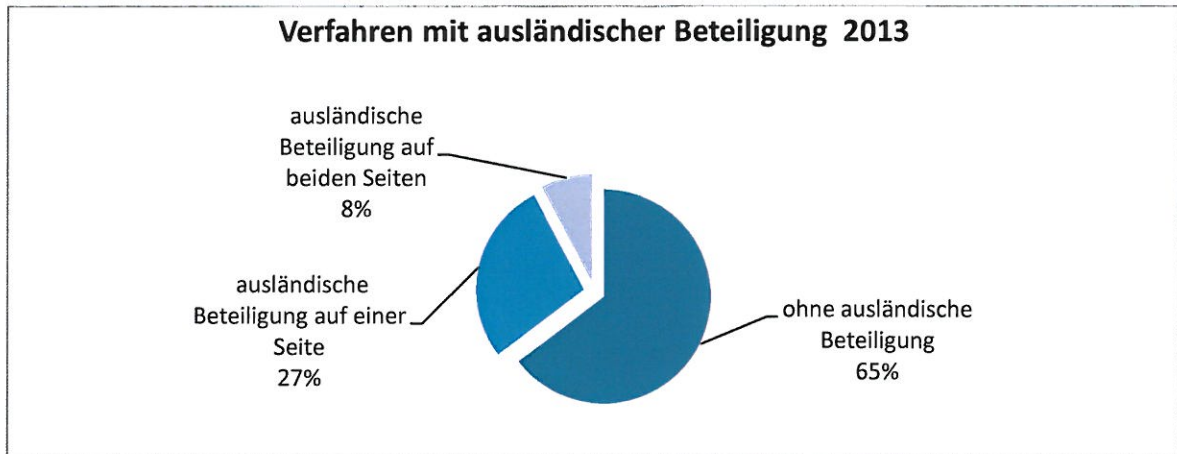


		2013	2012
Gesamtstreitwert		<u>1,534 Mrd. EUR</u>	<u>940 Mio. EUR</u>
	davon DIS-Verfahren (Klageeingänge)	1,374 Mrd. EUR	705 Mio. EUR
	davon DIS-Verfahren (Klageerweiterungen und Widerklagen)	158 Mio EUR	243 Mio EUR
	davon DIS/IHK-Verfahren	2,4 Mio EUR	1 Mio EUR

Streitwerte	2013	2012
niedrigster	1.097,18 EUR	867,62 EUR
höchster	497.789.687,66 EUR	214.923.908,00 EUR

*bezogen auf die Anzahl an Schiedsverfahren abzüglich Sportschiedsverfahren (116 Verfahren in 2013 / 105 Verfahren in 2012).

Schiedsverfahren – Beteiligung ausländischer Parteien 2013*



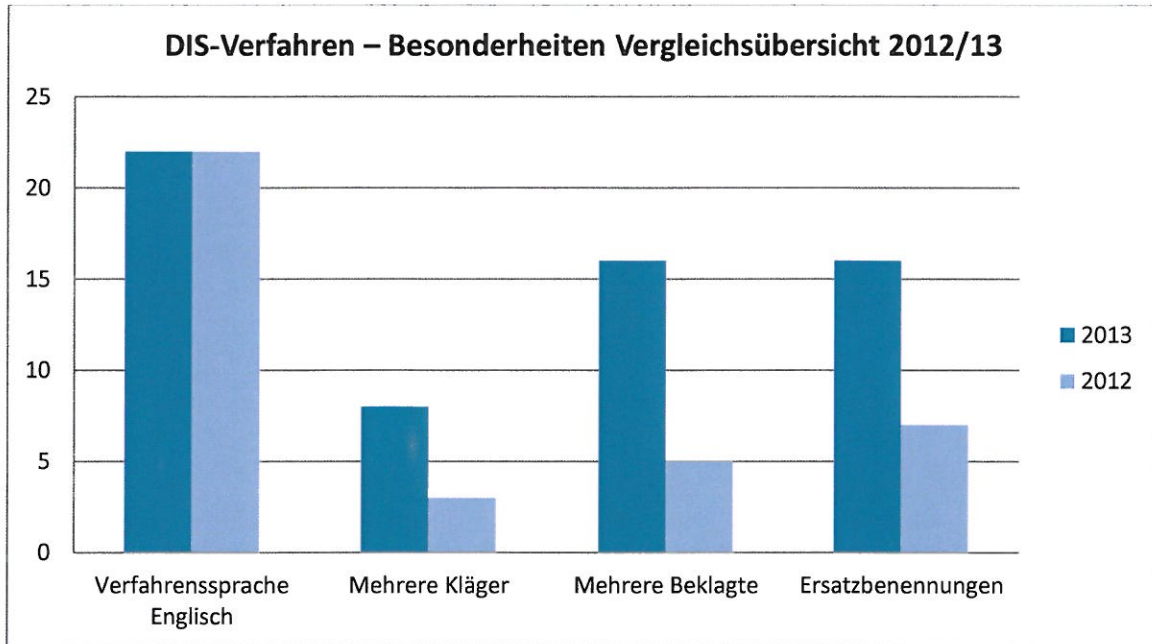
	2013	2012
Schiedsverfahren mit ausländischer Beteiligung	41	30
	35,2 %	28,6 %
Schiedsverfahren mit Beteiligung einer ausländischen Partei	32	27
	27,6 %	25,7 %
Schiedsverfahren mit ausländischen Parteien auf beiden Seiten	9	3
	7,6 %	2,9 %
Gesamtanzahl Parteien	292	271
davon ausländische Parteien	57	43
	19,5%	15,9 %

* bezogen auf die Anzahl an Schiedsverfahren abzüglich Sportschiedsverfahren (116 Verfahren in 2013 / 105 Verfahren in 2012).

Schiedsverfahren – Beteiligte Länder 2013

	2013
Anzahl der vertretenen Länder	<u>31</u>
Belgien	1
Bermuda	1
Brasilien	1
Bulgarien	1
China	3
Dänemark	1
Frankreich	3
Georgien	1
Großbritannien	3
Irland	1
Italien	2
Lettland	1
Luxemburg	3
Mexiko	1
Niederlande	6
Norwegen	1
Oman	1
Österreich	7
Polen	1
Rumänien	1
Russland	2
Schweden	1
Schweiz	4
Slowakei	1
Spanien	1
Südkorea	2
Türkei	1
Ukraine	1
USA	2

Schiedsverfahren – Besonderheiten*



		2013	2012
Verfahrenssprache Englisch**		22	22
		18,2 %	18,2 %
Mehrparteien-Verfahren	Gesamt	24	8
		20,7 %	7,6 %
	davon Mehrzahl an Klägern	8	3
		6,9 %	2,8 %
	davon Mehrzahl an Beklagten	16	5
		13,8 %	4,8 %
Ersatzbenennungen durch DIS-EA		16	7
	davon Vorsitzender	7	0
	davon Einzelschiedsrichter	5	5
	davon Beisitzer	4	2

* bezogen auf die Anzahl an Schiedsverfahren abzüglich Sportschiedsverfahren (116 Verfahren in 2013 / 105 Verfahren in 2012).

** bezogen auf die Anzahl an Schiedsverfahren (121 Verfahren in 2013 / 121 Verfahren in 2012).